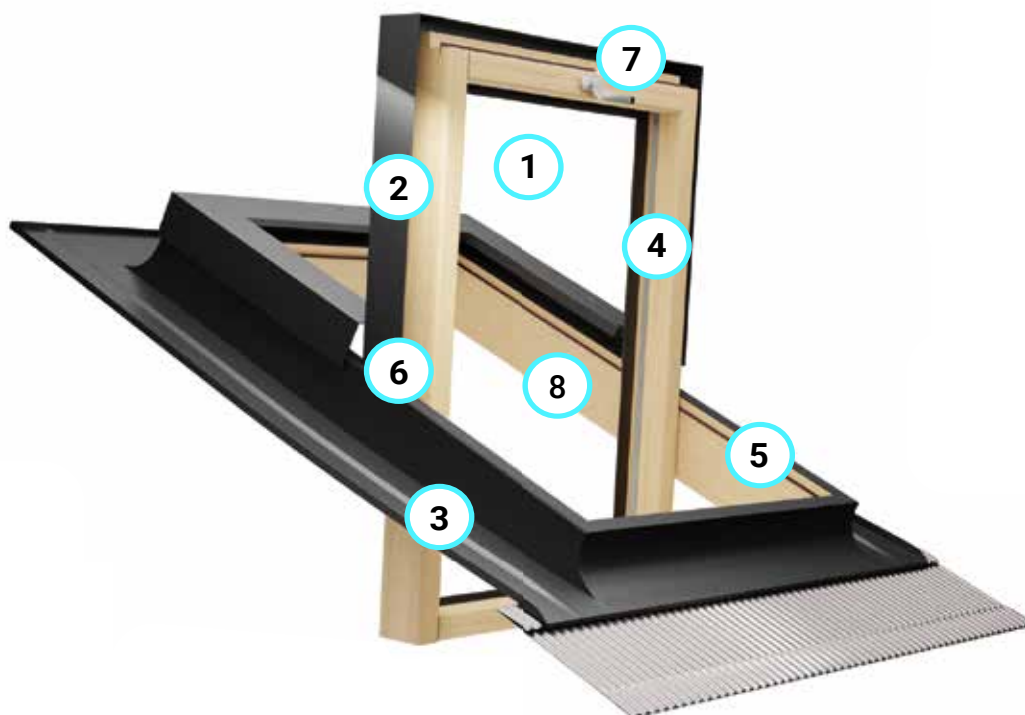

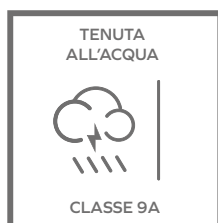


# HABITAT BILICO CLIMAX

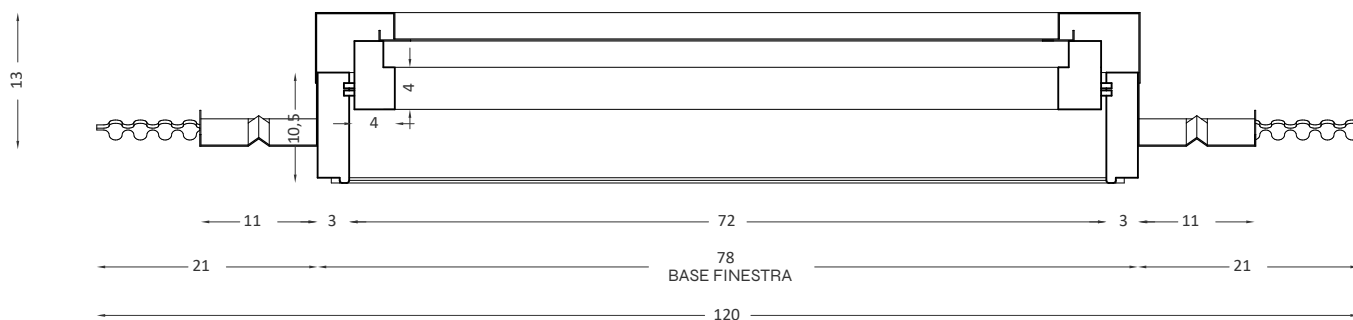
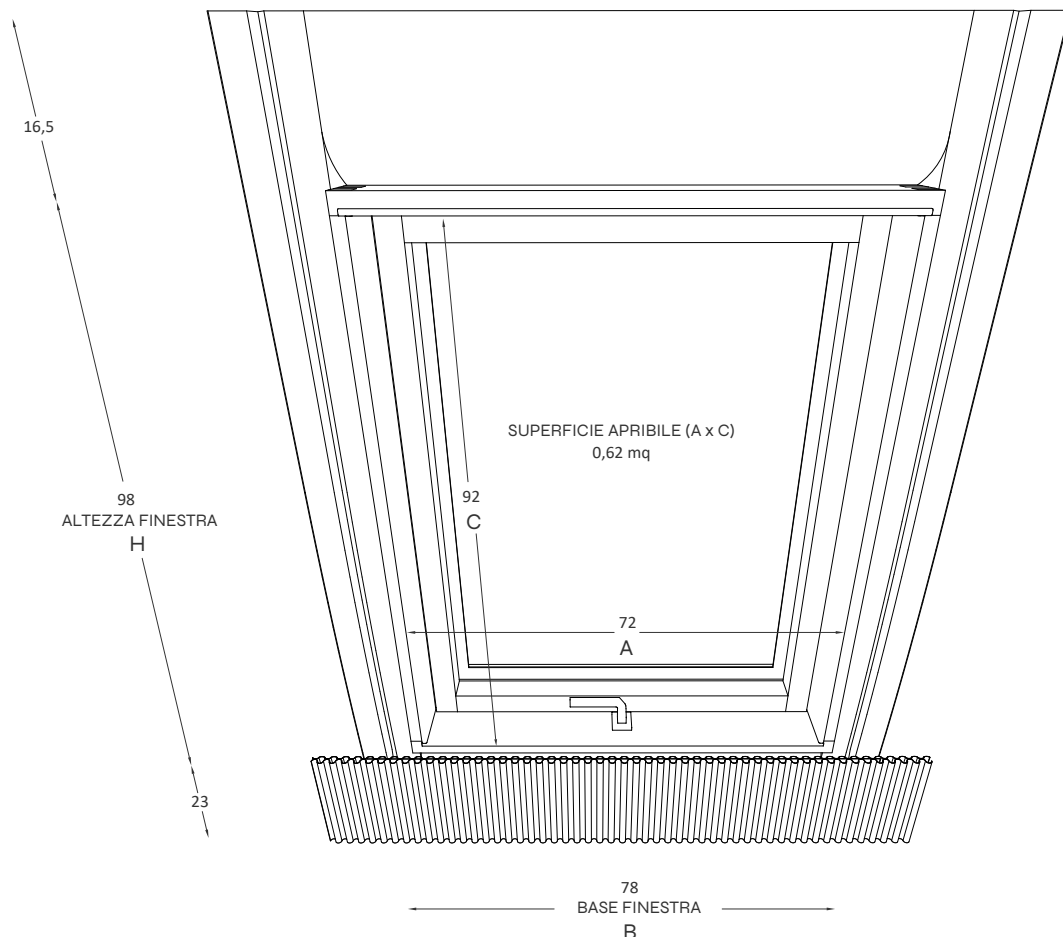


1. VETRATA 4T/12 ARGON/4/12ARGON/33.1 BASSO EMISSIVO
2. BATTENTE ESTERNO RIVESTITO IN ALLUMINIO COLOR GRIGIO FANGO 8/10
3. CONVERSA ESTERNA IN ALLUMINIO COLOR GRIGIO FANGO 5/10
4. BATTENTE INTERNO IN ABETE LAMELLARE VERNICIATO TRASPARENTE
5. DOPPIA GUARNIZIONE A PALLONCINO
6. CERNIERA INOX PER APERTURA MASSIMA DI 130° E BLOCCO ANTI-URTO BATTENTE
7. MANIGLIA CON DOPPIA APERTURA PER RICIRCOLO D'ARIA
8. MEMBRANA ISOLANTE SU TUTTE LE PARTI ESPOSTE

## CLASSI DI PERMEABILITÀ



**ESEMPIO DI MODELLO 78X98**  
**IL RESTO DEI MODELLI HA SEMPRE LA STESSA PROPORZIONE**



SU RICHIESTA  
DISPONIBILE  
ANCHE  
FUORI MISURA



SU RICHIESTA  
VALVOLA  
ALTIMETRICA



**Garanzia**

**10**  
**ANNI**

dimensioni nominali cm (BxH)	45 98	55 78	55 98	55 118	66 118	78 98	78 118
dimensioni esterno cassone cm (BxH)	45 98	55 78	55 98	55 118	66 118	76 98	78 118
dimensioni foro cm (BxH + 1 cm per lato)	46 99	56 79	56 99	56 119	67 119	79 99	79 119
dimensioni interno cassone cm (passo uomo) (AxC)	39 92	49 72	49 92	49 112	60 112	72 92	72 112
area vetrata mq	0,269	0,268	0,353	0,437	0,551	0,545	0,675
superficie apribile mq (AxC)	0,359	0,353	0,451	0,549	0,672	0,662	0,806
apertura max (gradi)	130°	130°	130°	130°	130°	130°	130°
peso finestra kg	18	14	20	26	28	27	31
dimensione imballo cm	76x14,5x130	83x14,5x110	83x14,5x130	83x14,5x150	98x14,5x150	106x14,5x130	98x14,5x150
codice cartone	ZC3	ZC5	ZC14	ZC17	ZC7	ZC4	ZC7

dimensioni nominali cm (BxH)	78 140	94 98	114 118	134 140	94 55	114 70	134 98
dimensioni esterno cassone cm (BxH)	78 140	94 98	114 118	134 140	94 55	114 70	134 98
dimensioni foro cm (BxH + 1 cm per lato)	79 141	95 99	115 119	135 141	95 56	115 71	135 99
dimensioni interno cassone cm (passo uomo) (AxC)	72 134	88 92	108 112	128 134	88 49	108 64	128 92
area vetrata mq	0,819	0,679	1,048	1,522	0,330	0,563	1,013
superficie apribile mq (AxC)	0,965	0,810	1,210	1,715	0,431	0,691	1,178
apertura max (gradi)	130°	130°	130°	130°	130°	130°	130°
peso finestra kg	45	33	50	50	22	27	48
dimensione imballo cm	106x14,5x172	122x14,5x130	142x14,5x150	162x14,5x172	83x14,5x130	98x14,5x150	162x14,5x130
codice cartone	ZC11	ZC9	ZC12	ZC10	ZC14	ZC7	ZC18

### ABACO MISURE

ALTEZZA PRODOTTO	CM							
	55			9455				
	70				11470			
	78	5578						
	98	4598	5598	7898	9498		13498	
	118		55118	66118	78118		114118	
	140			78140			134140	
		45	55	66	78	94	114	134
		BASE PRODOTTO						

## AERAZIONE

Per un corretto utilizzo della finestra da tetto e per garantire un ambiente salubre in casa, si consiglia di aprire l'infisso nella posizione di aerazione. Spostando la maniglia in alluminio posizionata sull'anta mobile del prodotto, la semi-apertura permette "l'effetto camino". Un ricircolo d'aria nella stanza eviterà il formarsi della condensa sulla finestra.



## MANUTENZIONE

- Portare il battente alla massima apertura.
- Pulire le cerniere in acciaio con un qualsiasi panno asciutto. Se occorre, bagnare il panno con dello sgrassante, risciacquare e asciugare.
- Ogni 2 anni bisogna ingrassare la cerniera in acciaio inox con un qualsiasi grasso spray.
- Assicurarsi che il raccordo sia privo di fogliame, rami o materiali che possano bloccarlo.

## COME PRENDERE LE MISURE PER UN PREVENTIVO ACCURATO

Prendere le misure per i lucernari Emica è un'operazione semplice e immediata. Ricorda che le misure interessate sono base e altezza, interno foro, vedi linea verde. Il primo valore da indicare è sempre la base, seguito dall'altezza. Le misure vanno espresse in centimetri.

